



MESITA SENSORIAL

LAS FLORES

2

CLASES CON
ALICIA

1.

Las flores tienen muchos colores.

Pueden ser rojas, amarillas, azules, rosas, moradas y de muchos más colores.



2.

Muchas flores huelen rico.

Su perfume atrae a las abejas y mariposas.



3.

Ayudan a los insectos.

Las abejas y mariposas visitan las flores para buscar néctar.



4.

Nacen de una semilla.

Primero son pequeñas plantas y luego crecen flores.



5.

Necesitan sol y agua.

Como nosotros
necesitamos comida,
las flores necesitan
agua y luz del sol.



6.

Algunas siguen al sol.

Los girasoles giran
para mirar al sol
durante el día.



7.

Hay flores grandes y pequeñas.

Algunas son tan pequeñas como un botón y otras muy grandes.



8.

Producen semillas nuevas.

Así pueden crecer más flores.



9. Nos recuerdan el amor de Dios.

Sus hermosos colores y formas
nos muestran la creatividad
de Dios en la naturaleza.



**CLASES CON
ALICIA**



Dato curioso:

Algunas flores **se abren**
durante el día y
se cierran por la noche,
como si fueran a **dormir**.



DÍA

NOCHE

CLASES CON
ALICIA

FLORES



CLASES CON
ALICIA

- 🌸 Las flores tienen muchos colores.
Pueden ser rojas, amarillas, azules, rosas, moradas y de muchos más colores.
- 👉 Muchas flores huelen rico.
Su perfume atrae a las abejas y mariposas.
- 🐝 Ayudan a los insectos.
Las abejas y mariposas visitan las flores para buscar néctar.
- 🌱 Nacen de una semilla.
Primero son pequeñas plantas y luego crecen flores.
- ☀️ Necesitan sol y agua.
Como nosotros necesitamos comida, las flores necesitan agua y luz del sol.
- 🌻 Algunas siguen al sol.
Los girasoles giran para mirar al sol durante el día.
- 🦋 Atraen mariposas.
Sus colores brillantes llaman la atención de muchos animales.
- 🌷 Hay flores grandes y pequeñas.
Algunas son tan pequeñas como un botón y otras muy grandes.
- 🌿 Producen semillas nuevas.
Así pueden crecer más flores.
- ❤️ Nos recuerdan el amor de Dios.
Sus hermosos colores y formas nos muestran la creatividad de Dios en la naturaleza.
- 🌸 Dato curioso: Algunas flores se abren durante el día y se cierran por la noche, como si fueran a dormir. 😴 🌸

ACTIVIDADES

👃 Olores de flores

Materiales: Flores de diferentes aromas.

- Los niños huelen cada flor.
- Describen si el aroma es suave, dulce o fuerte.
- Intentan adivinar cuál es cada flor con los ojos cerrados.

2. 🌈 Clasificar por colores




Materiales: Flores de varios colores.

- Separar las flores por color.
- Nombrar cada color mientras las colocan en grupos.

3. 🖐️ Explorar texturas

Materiales: Flores, hojas y pétalos.

- Tocar pétalos suaves, hojas lisas o rugosas.
- Comparar cuál se siente más suave o áspera.





**CLASES CON
ALICIA**